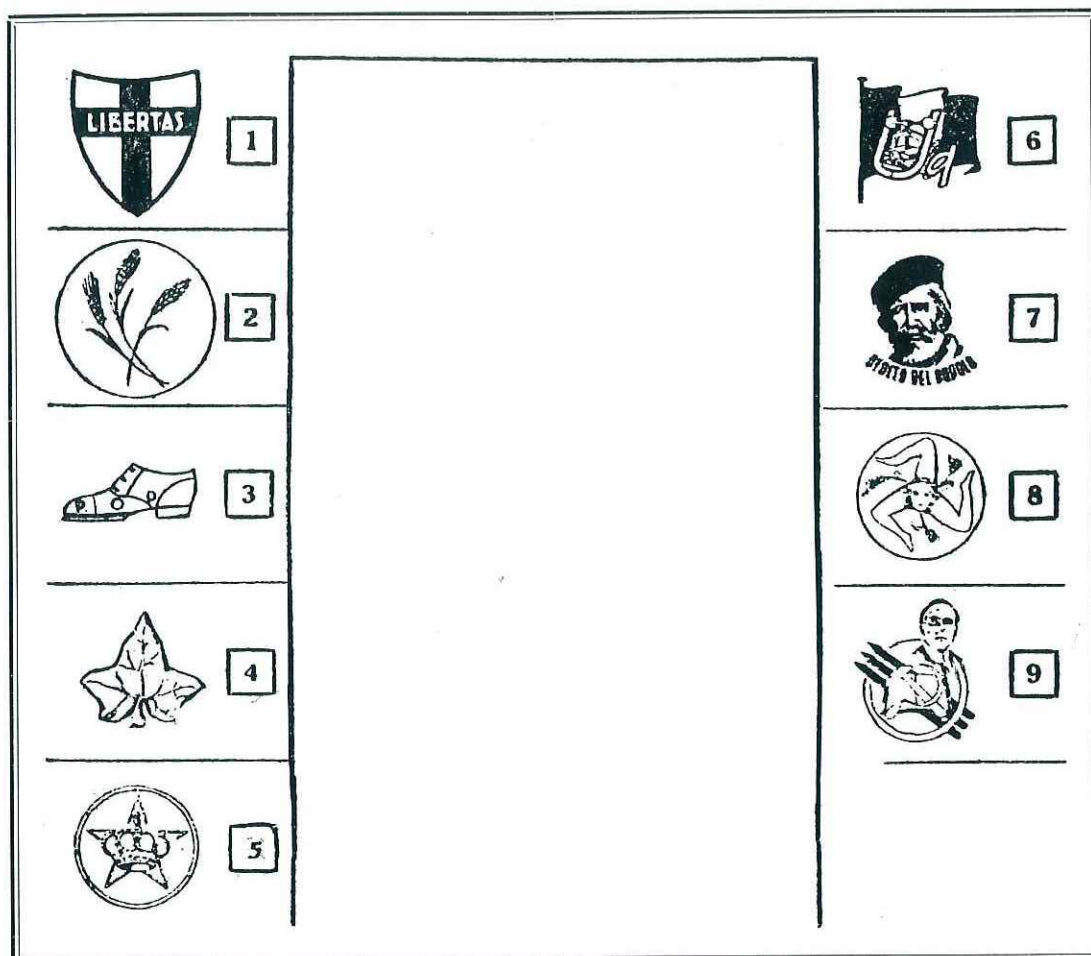

I Trapanesi a Sala d'Ercole

- ***le schede elettorali***
- ***i risultati***
- ***gli eletti***
- ***i candidati***
- ***le preferenze***

nella provincia di Trapani

PARTE SECONDA



I RISULTATI ELETTORALI

| Liste | Voti | Seggi |
|--|--------|-------|
| DEMOCRAZIA CRISTIANA | 30.450 | 1 |
| DEMOCRAZIA DEL LAVORO | 10.571 | — |
| PARTITO OPERAIO PROGRESSISTA | 238 | — |
| PARTITO REPUBBLICANO ITALIANO | 24.053 | 1 |
| PARTITO NAZIONALE MONARCHICO | 13.763 | — |
| BLOCCO LIBERAL QUALUNQUISTA | 20.490 | 1 |
| BLOCCO DEL POPOLO (PSI - PCI) | 66.122 | 3 |
| MOVIMENTO INDIPENDENTISTA SICILIANO | 10.899 | — |
| PARTITO SOCIALISTA LAVORATORI ITALIANI | 6.856 | — |

Quoziente elettorale 18.448. Vengono assegnati sei seggi dei nove che spettano alla Provincia. I voti residui vengono utilizzati nel Collegio Unico Regionale.

GLI ELETTI

| | | |
|------------------------|---|--------|
| BLOCCO DEL POPOLO | : Montalbano Giuseppe | 21.185 |
| | Adamo Ignazio | 18.122 |
| | Costa Elios | 14.157 |
| DEMOCRAZIA CRISTIANA | : D'Antoni Paolo (eletto anche nel C.U.R. gli subentra Onofrio Giovenco) | 9.800 |
| | Onofrio Giovenco | 5.666 |
| PARTITO REPUBBLICANO | : Vaccara Stefano | 6.369 |
| LIBERAL - QUALUNQUISTA | : Stabile Stefano (eletto anche nel C.U.R. gli subentra Domenico Adamo) | 4.999 |
| | Adamo Domenico | 4.583 |
| P. S. L. I. | : Pellegrino Stefano (eletto nel C.U.R.) | 2.675 |

I CANDIDATI E LE PREFERENZE

Lista N. 1 - Democrazia Cristiana

D'Antoni Paolo: 9.800 - Giovenco Onofrio: 5.666 - Bruscia Benedetto: 3.720 - De Rosa Corrado: 3.004 - Buccellato Antonino: 2.971 - Spanò Andrea: 2.814 - Giubilato Francesco: 1.631 - Cognata Salvatore: 1.082 - Farina Fortunato: 483.

Lista N. 2 - Partito Democratico del Lavoro

Aula Guido: 4.887 - Armato Antonino Arturo: 3.850 - D'Artisi Antonino: 173 - Bonifacio Bartolomeo: 151 - Leone Baldassare: 59.

Lista N. 3 - Partito operaio progressista

Milazzo Agostino: 52 - Romeo Antonino: 14 - Montalto Giuseppe: 14 - Gucciardo Salvatore: 12 - Di Marco Antonino: 2 - Marino Leonardo: 2.

Lista N. 4 - Partito repubblicano italiano

Vaccara Stefano: 6.369 - Giacalone Diego: 4.883 - Simanella Francesco: 4.597 - Parrinello Giuseppe: 4.477 - Ferro Pietro: 2.000 - Galati Giuseppe: 928 - La Grutta Ludovico: 760 - Rizzo Giovanni: 574 - Kurunis Giovanni: 439.

Lista N. 5 - Partito nazionale monarchico

Giannitrapani Garibaldi: 3.676 - Alliata Giovanni Francesco: 2.638 - D'Alì Antonio: 2.484 - Majorana Carlo:

801 - La Colla Calogero: 726 - Almanza Nicolò: 695 - Garofalo Gioacchino: 642 - Fazio Salvatore: 537 - Martinico Salvatore: 254.

Lista N. 6 - Blocco liberal - qualunquista

Stabile Stefano: 4.999 - Adamo Domenico: 4.583 - Marini Ugo: 3.223 - Vizzinisi Santoro: 2.834 - Gerardi Francesco: 2.306 - Adragna Domenico: 1.338 - Giacalone Giuseppe: 1.017 - Venza Lorenzo: 892 - Lo Pinto Giovanni: 846.

Lista N. 7 - Blocco del popolo

Montalbano Giuseppe: 21.185 - Adamo Ignazio: 18.122 - Costa Elios: 14.157 - Pizzo Francesco: 9.058 - Corrao Giuseppe: 3.281 - Rizzuto Rosario: 2.715 - Simonella Antonino: 1.163 - Sturiano Giuseppe: 1.004 - Ippolito Giuseppe: 907.

Lista N. 8 - M. I. S. (Indipendentisti)

Incorvaia Francesco: 3.625 - Castrogiovanni Attilio: 2.034 - Zalipi Gaetano: 1.697 - Bono Michele: 702 - Allegra Melchiorre: 475 - D'Arienzo Luigi: 115.

Lista N. 9 - Partito socialdemocratico

Pellegrino Stefano: 2.765 - Ruggieri Domenico: 1.942 - Ciaccio Enrico: 657 - Scimemi Giuseppe: 595 - Cosentino Giuseppe: 519 - Cassarà Giuseppe: 321 - Napoli Bino: 236 - Mannone Paolo: 157.

3 GIUGNO 1951: LA SCHEDA



I RISULTATI ELETTORALI

| Liste | Voti | Seggi |
|---|--------|-------|
| MOVIMENTO SOCIALE ITALIANO | 21.087 | 1 |
| PARTITO REPUBBLICANO ITALIANO | 12.659 | — |
| BLOCCO DEL POPOLO (PSI - PCI) | 75.765 | 3 |
| PARTITO MONARCHICO SICILIANO | 2.557 | — |
| PARTITO SOCIALISTA UNIF. (PSLI di Saragat e Socialisti di Romita) | 7.212 | — |
| CONCENTRAZIONE AUTONOMISTA ED INDIPEND. SICILIANA | 17.943 | 1 |
| BLOCCO POPOLARE UNIONISTA | 543 | — |
| DEMOCRAZIA CRISTIANA | 47.894 | 2 |
| BLOCCO LIBERALE MONARCHICO | 18.222 | 1 |

(Quoziente elettorale 20.390. I seggi della Provincia di Trapani da nove sono scesi ad otto per il passaggio del Comune di Camporeale alla Provincia di Palermo).

GLI ELETTI

| | | |
|---------------------------|--|--------|
| MOVIMENTO SOCIALE | : Cataldo Grammatico | 5.025 |
| AUTONOMISTI SICILIANI | : Paolo D'Antoni | 12.477 |
| BLOCCO LIBER. MONARCHICO: | Domenico Adamo | 8.364 |
| DEMOCRAZIA CRISTIANA | : Di Blasi Giuseppe | 12.615 |
| | Benedetto Bruscia | 10.099 |
| BLOCCO DEL POPOLO | : Montalbano Giuseppe | 30.512 |
| | Adamo Ignazio | 27.532 |
| | Pizzo Francesco | 22.184 |
| | Zizzo Pietro | 14.185 |
| | Proclamato dall'Ufficio Centrale Circoscrizionale in base alla assegnazione dei seggi mediante utilizzazione dei voti residuali. | |

I CANDIDATI E LE PREFERENZE

Lista N. 1 - Movimento Sociale Italiano

Grammatico Cataldo: 5.025 - Tagliavia Giuseppe: 4.298
 Russo Paolo: 4.012 - D'Anna Giuseppe: 3.659 - Pre-
 stisimone Pasquale: 3.303 - Marini Gaetano: 3.202 -
 Iacomeli Ideale: 2.220 - Castro Gaetano: 1.675 - Pi-
 sciotta Matteo: 502.

Lista N. 2 - Partito Repubblicano Italiano

Giacalone Diego: 5.573 - Renda Vincenzo: 2.517 - Del
 Franco Francesco: 1.202 - Corsini Menotti: 1.127 - Si-
 manella Francesco: 1.054 - Rizzo Vincenzo: 826 - La
 Rosa Pietro: 334 - Bilardello Cesare: 207 - Jemma
 Ignazio: 153.

Lista N. 3 - Blocco del Popolo

Montalbano Giuseppe: 30.512 - Adamo Ignazio: 27.532
 Pizzo Francesco: 22.184 - Zizzo Pietro: 14.185 - Buc-
 cellato Vito: 11.712 - Burzilleri Vittorio: 9.014 - An-
 gelo Giuseppe: 6.644 - Di Gaetano Domenico: 5.428 -
 Ramirez Antonino: 1.177.

Lista N. 4 - Partito Monarchico Siciliano

Forace Ludovico: 885 - Cipolla Gioacchino: 440 -
 Mauthe Degerfeld Amedeo: 135 - Coci Giovanni: 89.

Lista N. 5 - Partito Socialista Unif. di Unità Sociale

Costa Elios: 3.829 - Minore Mariano: 1.789 - Scimemi

Giuseppe: 1.261 - Castelli Corradino: 710 - Alagna
 Eduardo: 624 - Galfano Giuseppe: 512 - Beninati Vin-
 cenzo: 417 - Minaudo Vito: 386 - Pizzardi Giuseppe:
 125.

Lista N. 6 - Concentrazione Autonomisti Siciliani

D'Antoni Paolo: 12.467 - Incorvaia Francesco: 5.680 -
 Barone Antonino: 3.088 - Castrogiovanni Attilio: 1.552
 Piccolo Antonino: 1.204 - Casubolo Giuseppe: 239.

Lista N. 7 - Blocco Popolare Unionista

Como Francesco Giovanni: 116 - Ingoglia Angelo: 70 -
 Buffa Francesco: 47 - Parisi Salvatore: 28.


Lista N. 8 - Democrazia Cristiana

Di Blasi Giuseppe: 12.615 - Bruscia Benedetto: 10.099
 Piano Vincenzo: 8.412 - Rizzo Nicolò: 7.367 - Safina
 Francesco: 6.446 - Messina Luciano: 5.728 - Lombardo
 Antonino: 5.624 - Catalano Giuseppe: 4.592 - Gio-
 venco Onofrio: 629.

Lista N. 9 - Blocco Liberale Monarchico

Adamo Domenico: 8.364 - Giannitrapani Garibaldi:
 6.512 - Venza Lorenzo: 2.512 - Lombardo Dante: 1.838
 Asaro Filippo: 1.463 - Impellizzeri Giovan Battista:
 1.258 - Calvaruso Salvatore: 692 - Rizzo Benedetto:
 623 - Barbera Giuseppe: 428.

5 GIUGNO 1955: LA SCHEDA



I RISULTATI ELETTORALI

| Liste | Voti | Seggi |
|--|--------|-------|
| DEMOCRAZIA CRISTIANA | 76.335 | ✱ 3 |
| PARTITO COMUNISTA ITALIANO | 54.114 | ✱ 2 |
| ALLEANZA DEMOCRATICA SOCIALISTA E REPUBBLICANA | 12.854 | ✱ — |
| UNIONE SOCIALISTA INDIPENDENTE | 2.199 | ✱ — |
| PARTITO LIBERALE ITALIANO | 4.975 | ✱ — |
| PARTITO NAZIONALE MONARCHICO | 19.687 | ✱ 1 |
| PARTITO SOCIALISTA ITALIANO | 23.967 | ✱ 1 |
| PARTITO MONARCHICO POPOLARE | 2.553 | ✱ — |
| PARTITO NAZIONALE CORPORATIVO | 447 | ✱ — |
| MOVIMENTO SOCIALE ITALIANO | 19.512 | ✱ 1 |

(Quoziente elettorale 24.071).

GLI ELETTI

| | | |
|----------------------|---------------------------------|--------|
| DEMOCRAZIA CRISTIANA | : Corrao Ludovico | 21.499 |
| | : Occhipinti Vincenzo | 19.745 |
| | : Rizzo Nicolò | 18.199 |
| PARTITO COMUNISTA | : D'Antoni Paolo | 31.276 |
| | : Messana Agostino | 24.880 |
| PARTITO MONARCHICO | : Adamo Domenico | 11.256 |
| PARTITO SOCIALISTA | : Buccellato Vito | 7.371 |
| MOVIMENTO SOCIALE | : Grammatico Cataldo | 10.606 |

I CANDIDATI E LE PREFERENZE

Lista N. 1 - Democrazia Cristiana

Corrao Ludovico: 21.499 - Occhipinti Vincenzo: 19.745
 Rizzo Nicolò: 18.199 - Lombardo Angotta Antonino:
 12.467 - Bruscia Benedetto: 12.423 - Ballatore Rosa-
 rio: 10.178 - Catalano Giuseppe: 9.428 - Almanza Vin-
 cenzo: 6.851.

Lista N. 2 - Partito Comunista Italiano

D'Antoni Paolo: 31.276 - Messana Agostino: 24.880 -
 Giacalone Vito: 11.692 - Giubilato Salvatore: 6.529 -
 Rizzo Giovanni: 5.314 - Badalucco Vincenzo: 4.170 -
 Inzerillo Onofrio: 3.074 - Panicola Gaspare: 2.332.

Lista N. 3 - Alleanza Socialista e Repubblicana

Caramella Gaspare: 6.905 - Minore Mariano: 4.155 -
 Lentini Gioacchino: 992 - Renda Vito: 754 - Napoli
 Pietro: 685 - Abate Vincenzo: 406 - Rizzo Giuseppe:
 374 - Di Martino Vito: 326.

Lista N. 4 - Unione Socialista Indipendente

Monte Giovanni: 549 - Mondello Giuseppe: 242 - San-
 tangelo Pietro: 211 - Certa Dario: 207 - Salvatore Pa-
 squale: 176 - Garaffa Francesco: 119 - Ruggirello Paolo:
 108 - Lo Cascio Giovanni: 70.

Lista N. 5 - Partito Liberale Italiano

Cangemi Filippo: 1.599 - Tamburello Nicolò: 1.278 -
 Avila Giuseppe: 1.065 - Di Gaetano Vincenzo: 813 -
 Guarrasi Vito: 625 - Console Sebastiano: 473 - Asta
 Salvatore: 413 - Montalto Giuseppe: 247.

Lista N. 6 - Partito Nazionale Monarchico

Adamo Domenico: 11.256 - Giannitrapani Garibaldi:
 4.841 - Majale Mario: 2.033 - Vizzinisi Santoro: 1.680
 Antori Giovanni: 1.372 - Cangemi Angelo: 917 - Bar-
 bera Vito: 620 - Emanuele Ferdinando: 616.

Lista N. 7 - Partito Socialista Italiano

Buccellato Vito: 7.371 - Pizzo Francesco: 6.924 - Pan-
 taleone Luigi: 5.810 - Barbera Francesco: 4.586 - Di
 Girolamo Giuseppe: 3.844 - Barresi Federico: 3.722 -
 Beninati Vincenzo: 1.463 - Del Franco Francesco: 1.274.

Lista N. 8 - Partito Monarchico Popolare

Grimaldi Francesco: 737 - Anastasi Guglielmo: 415 -
 Giacomazzi Eugenio: 411 - Barbera Domenico: 223 -
 Calabrese Giovanna: 170 - Maltese Vincenzo: 149 -
 Santalucia Giuseppe: 88 - Grillo Giuseppe: 54.



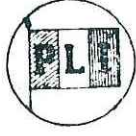






Lista N. 9 - Partito Nazionale Corporativo

Amodei Ezio: 95 - Macaluso Antonino: 68 - Bosco Fi-
 lippo: 58 - Serretta Giuseppe: 56 - Tocco Matteo: 38 -
 Oddo Caterina: 29 - Nola Edoardo: 14.

Lista N. 10 - Movimento Sociale Italiano

Grammatico Cataldo: 10.606 - Maisano Gaetano: 3.942
 Marrocco Giuseppe: 3.557 - Butera Cristoforo: 3.207
 Greco Giuseppe: 2.186 - Garofalo Gioacchino: 2.103 -
 Crocchiolo Giuseppe: 1.466 - Barbera Pasquale: 1.214.

7 GIUGNO 1959: LA SCHEDA

| | | |
|---|---|--|
|  | |  |
|  | |  |
|  | |  |
|  | <p>VOTI DI PREFERENZA</p> <p>-----</p> <p>-----</p> <p>-----</p> |  |
|  | | |

I RISULTATI ELETTORALI

| Liste | Voti | Seggi |
|--|--------|-------|
| PARTITO COMUNISTA ITALIANO | 51.061 | 2 |
| PARTITO LIBERALE ITALIANO | 8.601 | — |
| MOVIMENTO COLTIVATORI E SALARIATI | 434 | — |
| PARTITO SOCIALISTA ITALIANO | 27.426 | 1 |
| PARTITO DEMOCRATICO ITALIANO (Monarchici) | 11.106 | — |
| UNIONE SICILIANA CRISTIANO SOCIALE | 43.646 | 2 |
| ALLEANZA SOCIALISTA DEMOCRATICA REPUBBLICANA | 9.407 | — |
| MOVIMENTO SOCIALE ITALIANO | 18.688 | 1 |
| DEMOCRAZIA CRISTIANA | 58.554 | 2 |

(Quoziente elettorale 28.615).

GLI ELETTI

| | | |
|---------------------------------------|--|--------|
| PARTITO COMUNISTA | : D'Antoni Paolo | 32.057 |
| | Messana Agostino | 27.479 |
| PARTITO SOCIALISTA | : Marino Antonino | 7.173 |
| UNIONE SICILIANA CRISTIANO SOCIALE | : Corrao Ludovico | 34.466 |
| | (eletto anche nel collegio di Palermo. Gli subentra Andrea Spanò). | |
| | Barone Antonino | 10.500 |
| | Spanò Andrea | 9.427 |
| MOVIMENTO SOCIALE | : Grammatico Cataldo | 13.218 |
| DEMOCRAZIA CRISTIANA | : Occhipinti Vincenzo | 16.976 |
| | Cangialosi Domenico | 16.124 |

I CANDIDATI E LE PREFERENZE

Lista N. 1 - Partito Comunista Italiano

D'Antoni Paolo: 32.057 - Messana Agostino: 27.479 - Marino Gioacchino: 8.090 - Bianco Vito: 6.479 - Mazzara Saverio: 5.727 - Ingoglia Olindo: 5.450 - Licari Michele: 4.954 - Morello Anna: 2.301.

Lista N. 2 - Partito Liberale Italiano

Adamo Domenico: 6.445 - Cangemi Francesco: 1.328 - Agliastro Nicola: 1.158 - Pantaleo Giacomo: 1.113 - Lombardo Angelo: 673 - Zito Placido: 638 - Adragna Domenico: 629.

Lista N. 3 - Movimento Coltivatori e Salariati

Aldo Vito: 164 - Tamburello Giuseppe: 50 - Armato Vincenzo: 31.

Lista N. 4 - Partito Socialista Italiano

Marino Antonino: 7.173 - Pizzo Francesco: 7.021 - Barresi Federico: 6.720 - Barbera Francesco: 5.794 - Di Girolamo Giuseppe: 5.148 - Del Franco Francesco: 3.365 - Dara Nicolò: 2.295 - Fontana Antonio: 2.181.

Lista N. 5 - Partito Democratico Italiano

D'Alì Antonino: 6.788 - Rizzo Benedetto: 1.892 - Scontrino Antonino: 1.770 - Pipitone Giuseppe: 898 - Majale Mario: 854 - Scandaliato Antonino: 793 - Hopps Bartolomeo: 676 - Adamo Francesco: 666.

Lista N. 6 - Unione Siciliana Cristiano Sociale

Corrao Ludovico: 34.466 - Barone Antonino: 10.500 - Spanò Andrea: 9.427 - Cernigliaro Carmelo: 3.305 - Costa Bartolomeo: 2.930 - Di Matteo Felice: 2.650 - Criscenti Domenico: 2.221 - Gentile Vincenzo: 2.099.

Lista N. 7 - Socialdemocratici e Repubblicani

Galfano Giuseppe: 4.984 - Lentini Gaspare: 2.028 - Rizzo Giovanni: 1.663 - Gunnella Aristide: 1.418 - Schifano Antonino: 732 - Cangelosi Angelo: 397 - Gaglio Cesare: 360 - Mazzonello Sebastiano: 219.













Lista N. 8 - Movimento Sociale Italiano

Grammatico Cataldo: 13.218 - Marrocco Giuseppe: 4.350 - Butera Cristoforo: 3.977 - Sammartano Achille: 3.128 - Aleo Giuseppe: 2.385 - Lipari Maria: 2.118 - Gallo Biagio: 1.598 - Scurto Mario: 1.506.

Lista N. 9 - Democrazia Cristiana

Occhipinti Vincenzo: 16.976 - Cangialosi Domenico: 16.124 - Rizzo Nicolò: 14.384 - Catalano Giuseppe: 14.299 - Taormina Sebastiano: 12.596 - Modica Francesco: 9.703 - La Vela Vincenzo: 9.102 - Villeggiante Sebastiano: 798.

9 GIUGNO 1963: LA SCHEDA

| | | |
|---|---------------------------|---|
|  | |  |
|  | |  |
|  | |  |
|  | VOTI DI PREFERENZA |  |
|  | |  |
|  | |  |

I RISULTATI ELETTORALI

| Liste | Voti | Seggi |
|---|--------|-------|
| PARTITO UGUAGLIANZA E LIBERTA' DELL'UOMO | 303 | — |
| PARTITO SOCIALISTA DEMOCRATICO ITALIANO | 2.897 | — |
| UNIONE SICILIANA CRISTIANO SOCIALE | 445 | — |
| PARTITO LIBERALE ITALIANO | 17.831 | 1 |
| PARTITO SOCIALISTA ITALIANO | 28.378 | 1 |
| PARTITO AUTONOMISTA CRISTIANO SOCIALE | 5.997 | — |
| PARTITO COMUNISTA ITALIANO | 56.683 | 2 |
| PARTITO AUTONOMO PENSIONATI D'ITALIA | 1.203 | — |
| PARTITO REPUBBLICANO ITALIANO | 15.654 | 1 |
| PARTITO DEMOCRATICO ITALIANO DI UNITA' MONARCHICA | 1.982 | — |
| DEMOCRAZIA CRISTIANA | 69.376 | 2 |
| MOVIMENTO SOCIALE ITALIANO | 16.447 | 1 |

(Quoziente elettorale 27.147).