

ELEZIONI AMMINISTRATIVE DEL
COMUNE DI VITA DAL 1946 AL 1985
(Risultati definitivi e proclamazione degli eletti).

Elezioni dell'8 aprile 1946

Lista presentate n.2:

Lista n. 1

« *Stretta di mano* » (PRI-PLI-IND.) voti riportati n. 1788 (80,80%).


Lista n. 2

« *Scudo crociato* » (DC) voti riportati n. 425 (19,20%).

Sono stati eletti:

Lista n. 1: Renda Vincenzo, Leo Francesco, Leone Vito, Marsala Gaspare, Rapallo Stefano, Abate Salvatore, Spanò Giuseppe, D'Angelo Nicolò, Ingraldi Vincenzo, Ditta Vincenzo, Adamo Antonino, Leo Salvatore, Agueci Francesco, Leo Francesco, Daidone Salvatore, Sanci Vito.

Lista n. 2: Leone Gaetano, Vattiata Francesco, Pizzolato Nicolò, Leo Ciro.



Elezioni del 27 maggio 1952

Liste presentate n.4:

Lista n. 1

« *Aquila* » (Destra) voti riportati n. 129 (4,95%).

Lista n. 2:

« *Donna con spighe* » (PSI) voti riportati n. 755 (28,97%).

Lista n. 3:

« *Stretta di mano* » (PRI-PLI-IND.) voti riportati n. 1047 (40,18%).

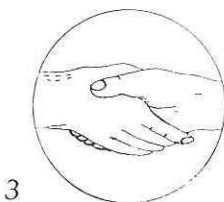

Lista n. 4:

« *Scudo crociato con scudo e corona* » (DC-PM) voti riportati n. 675 (25,90%).

Sono stati eletti:

Lista n.3: Renda Vincenzo, Accardi Placido, Adragna Rosario, Braccino Giuseppe, Cappello Giuseppe, D'Angelo Sebastiano, Gucciardi Andrea, Ingraldi Giovanni, Leo Ciro, Leo Francesco, Monticciolo Ignazio, Musso Vito, Perricone Giuseppe, Rapallo Stefano, Sanfilippo Andrea, Simone Pietro.

Lista n. 2: Abate Paolo, Abate Vincenzo, Ingraldi Pietro, Messina Giuseppe.



Elezioni del 28 maggio 1956

Liste presentate n. 3:

Lista n. 1:

« *Stretta di mano* » (PRI-PSI-PSDI-PLI-IND.) voti riportati 1520 (59,16%).

Lista n. 2:

« *Donna con spighe* » (PSI-IND.) voti riportati numero 416 (16,20%).


Lista n. 3:

« *Scudo crociato* » (DC) voti riportati n. 633 (24,60%).

Sono stati eletti:

Lista n. 1: Renda Vincenzo, Accardi Placido, Adragna Rosario, Barbera Rosario, Ditta Ciro, Gandolfo Vito, Gucciardi Andrea, Leo Ciro, Leo Michele, Leone Pietro Maria, Monticciolo Ignazio, Musso Vito, Perricone Giuseppe, Rapallo Stefano, Simone Baldassare, Simone Pietro.

Lista n. 3: Jacono Giuseppe, Buffa Sebastiano, Buffa Vincenzo, Arena Pietro.



Elezioni dell'8 novembre 1960

Liste presentate n. 2:

Lista n. 1:

« *Stretta di mano* » (PRI-IND.-PLI) voti riportati n. 1346 (62,22%).

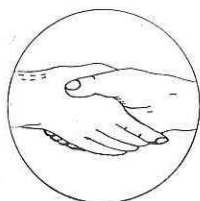
Lista n. 2:

« *Scudo crociato* » (DC) voti riportati n. 999 (37,78%).

Sono stati eletti:

Lista n.1: Renda Vincenzo, Accardi Placido, Adragna Rosario, Agueci Leonardo, Ditta Ciro, Ferlito Rosario, Gandolfo Vito, Gucciardi Andrea, Internicola Paolo, Leone Pietro Maria, Monticciolo Ignazio, Musso Vito, Perricone Giuseppe, Simone Antonino, Simone Baldassare, Simone Pietro.

Lista n.2: Craparotta Giuseppe, Buffa Vincenzo, Barbera Vito, Abate Vincenzo.



Elezioni del 24 novembre 1964

Liste presentate n. 2:

Lista n. 1:

« *Stretta di mano* » (PRI-PLI-PSI-IND.) voti riportati n. 1420 (65,95%).

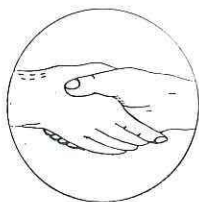
Lista n. 2:

« *Scudo crociato e campana* » (PCI-DC) voti riportati n. 733 (34,05%).

Sono stati eletti:

Lista n.1: Renda Vincenzo, Leone Pietro Maria, Accardi Placido, Adragna Rosario, Buffa Ignazio, Catalano Giuseppe, Ditta Rosario, Ferlito Rosario, Gucciardi Andrea, Ingraldi Baldassare, Messina Giuseppe, Monticciolo Ignazio, Musso Vito, Pumo Giuseppe, Scavuzzo Vincenzo, Simone Antonino.

Lista n.2: Craparotta Giuseppe, Abate Paolo, Buffa Vincenzo, Di Blasi F. Paolo.



Elezioni del 9 giugno 1970

Liste presentate n. 3:

Lista n. 1:

« *Stretta di mano* » (PRI-PSI) voti riportati n. 1053 (56,31%).

Lista n. 2:

« *Ricostruzione* » (IND.-PCI-PSIUP-PSI) voti riportati 417 (22,30%).


Lista n. 3:

« *Scudo crociato* » (DC) voti riportati 400 (21,39%).

Sono stati eletti:

Lista n.1: Renda Vincenzo, Leone Pietro Maria, Abate Antonino, Catalano Giuseppe, Ferlito Rosario, Galifi Vito, Ingraldi Baldassare, Internicola Antonino, Internicola Paolo, Leone Marco, Messina Giuseppe, Mirlocca Giuseppe, Ponzo Antonino, Simone Antonino, Spanò Isidoro, Scavuzzo Salvatore.

Lista n.2: Monaco Pasquale, Abate Giuseppe, Buffa Giuseppe, Nicolosi G. Battista.



Elezioni del 17 giugno 1975

Liste presentate n. 3:

Lista n. 1:

« *Stretta di mano* » (PRI-PSI-IND.) voti riportati n. 991 (49,94%).

Lista n. 2:

« *Ricostruzione* » (IND.-PCI) voti riportati n. 419 (21,12%).

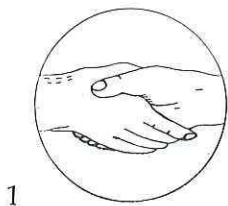
Lista n. 3:

« *Scudo crociato* » (DC) voti riportati n. 479 (24,15%).

Sono stati eletti:

Lista n.1: Renda Vincenzo, Leone Pietro Maria, Ferlito Rosario, Ingraldi Baldassare, Internicola Paolo, Messina Giuseppe, Mirlocca Giuseppe, Perricone Rosalia, Ponzio Antonino, Simone Antonino, Spanò Isidoro, Tibaudò Vito.

Lista n.3: Papa Leonardo, Bellafiore Giuseppe, Giacalone Anna.



Elezioni dell'8 giugno 1980

Liste presentate n. 2:

Lista n. 1:

«*Stretta di mano*» (PRI-PSI-DC-IND.) voti riportati n. 1243 (64,37%).

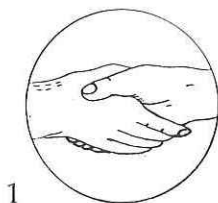
Lista n. 2:

«*Rinascita vitese*» (PCI-IND.) voti riportati n. 544 (28,17%).

Sono stati eletti:

Lista n.1: Renda Vincenzo, Leone Pietro Maria, Abate Paolo, Ampola Baldassare, Bellafiore Giuseppe, Messina Vito, Papa Leonardo, Ponzo Antonino, Sanci Ignazio, Spanò Isidoro, Tibaudò Vito, Vattiata Giuseppe.

Lista n.2: Ingraldi Vincenzo, Scavuzzo Giuseppe, Gruppuso Pasquale.



Elezioni del 12 maggio 1985

Liste presentate n. 2:

Lista n. 1:

« *L'avvenire vitesce* » (DC-PCI-PSI-IND.) voti riportati
n. 1129 (59,26%).

Lista n. 2:

« *Stretta di mano* » (PRI-PSI-DC-IND.) voti riportati
n. 809 (41,74%).

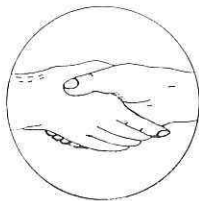
Sono stati eletti:

Lista n. 1: Accardo Giuseppe, Ingraldi Vincenzo, Abate Paolo, Bellafiore Giuseppe, Benenati Leonardo, Galifi Filippa, Gruppuso Pasquale, Leo Salvatore, Marchese Vincenzo, Mezzapelle Giuseppe, Riserbato Giuseppe, Scavuzzo Giuseppe.

Lista n. 2: Leone Pietro Maria, Buffa Vincenzo, Marsala Baldassare.



1



2

Il voto non viene dato al partito ma alla singola persona con la quale gli elettori sono in rapporti di conoscenza, amicizia e/o parentela.

La situazione è completamente diversa durante le consultazioni che non coinvolgono candidati e liste locali (vedi le elezioni provinciali, regionali e nazionali). In questi casi prende il sopravvento il colore politico. E' registrabile un notevole spostamento nell'orientamento dell'elettorato.

Esaminiamo a titolo esemplificativo i risultati delle votazioni del 17-6-1975. La scelta è caduta su queste perchè nello stesso giorno si è votato sia per le amministrative che per le provinciali.

ELEZIONI AMMINISTRATIVE E PROVINCIALI DEL 17-6-1975

-Elettori: 2345- <i>Elezioni Amministrative</i>		Votanti: 1984 (74,60%) <i>Elezioni Provinciali</i>
Lista n. 1: « <i>Stretta di mano</i> » voti 991 (49,94%) (PRI-PSI-IND.)	PRI PSI	voti 373 (18,80%) voti 110 (5,54%)
Lista n. 2: « <i>Ricostruzione</i> » voti 419 (21,12%) (PCI-IND.)	PCI	voti 522 (26,31%)
Lista n. 3: « <i>Scudo crociato</i> » voti 479 (24,15%)	DC MSI-DN ALC. CIV. PLI PSDI Totale voti	voti 615 (31,00%) voti 109 (5,49%) voti 38 (1,91%) voti 53 (2,67%) voti 68 (3,43%) 268 (13,50%)
Schede nulle: 95 (4,79%)		Schede nulle: 96 (4,85%)

Quell'anno le liste presentate per le amministrative furono tre: lista *Stretta di mano* che raggruppava PRI-PSI e alcuni indipendenti; lista *Rinascita* che raggruppava il PCI e indipendenti; lista *Scudo crociato* con soli elementi della democrazia cristiana. Per le provinciali erano presenti tutti i partiti dell'arco costituzionale.

La lista n. 1 alle amministrative riportò il 49,94% dei vo-

ti mentre gli stessi partiti che la costituivano (PRI-PSI) alle provinciali riportarono appena il 24,34% dei voti.

La lista n. 2 (PCI-IND.) nelle amministrative riportò il 21,12%; il solo PCI alle provinciali raggiunse il 26,31%.

La lista n. 3 *Scudo crociato* alle amministrative ottenne il 24,15; alle provinciali, sempre la sola DC, ottenne invece il 31,00% dei voti. Considerando che le schede nulle furono uguali sia alle amministrative che alle provinciali resta ancora (per le provinciali) un 13,50% che riportarono gli altri partiti (MSI- DN., ALCAMO CIVICA, PLI, PSDI) che non erano presenti alle amministrative. Poichè lo schieramento *Stretta di mano* alle amministrative ottenne 991 voti con un valore positivo di + 518, mentre PRI-PSI ottennero solamente 473 voti, si deve pensare che i voti ottenuti in più provenivano da elettori di altri schieramenti e precisamente: 103 voti appartenenti al PCI; 136 alla DC; 268 a: MSI-DN, ALC. CIV., PLI, PSDI.

Crediamo di non esagerare affermando che il successo della lista *Stretta di mano* sia dovuto in massima parte al carisma del suo fondatore Vincenzo Renda.

In un incontro avuto con lui il 28-12-1982, ha così sintetizzato il rapporto che da anni ha con i vitesi: « L'entusiasmo con cui i miei concittadini mi hanno sempre sostenuto ha costituito l'unico vero sostegno morale al mio impegno proteso a migliorare le condizioni socio-economiche della cittadinanza. Nei riguardi dei miei concittadini ho nutrito sempre sentimenti di assoluto rispetto per la loro dignità e per le loro aspirazioni. Li ringrazio per la fiducia accordatami e auguro loro di migliorare sempre nel rispetto delle norme che regolano il vivere civile ».